

# スマートCat ～イージー出荷～

マスタ状況確認ツール

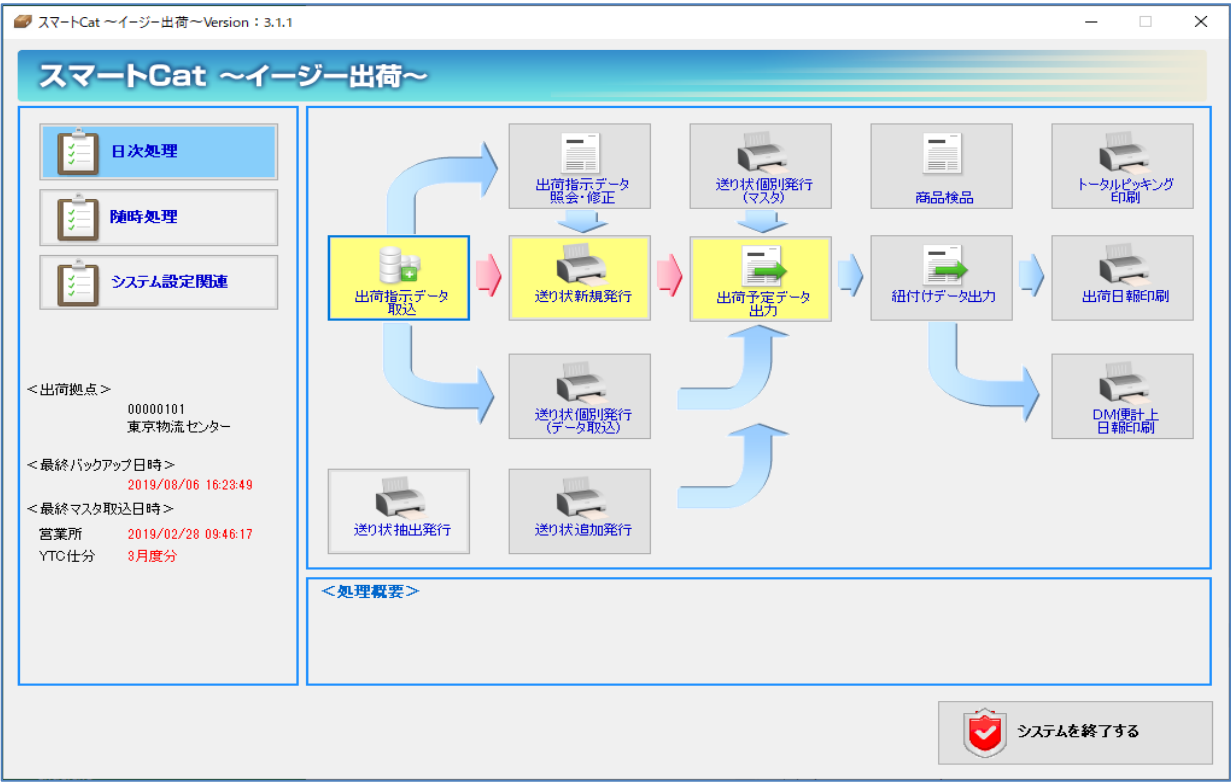
第 1 版



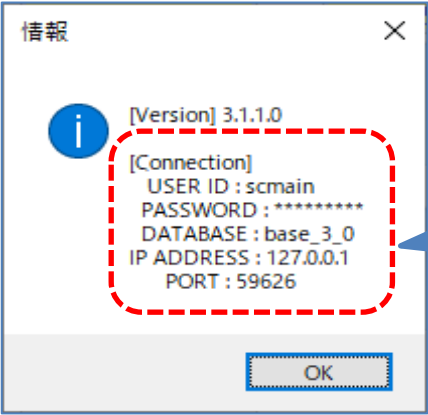
ヤマトシステム開発

1. スマートCatのバージョンの確認

1.1. スマートCatを起動します。

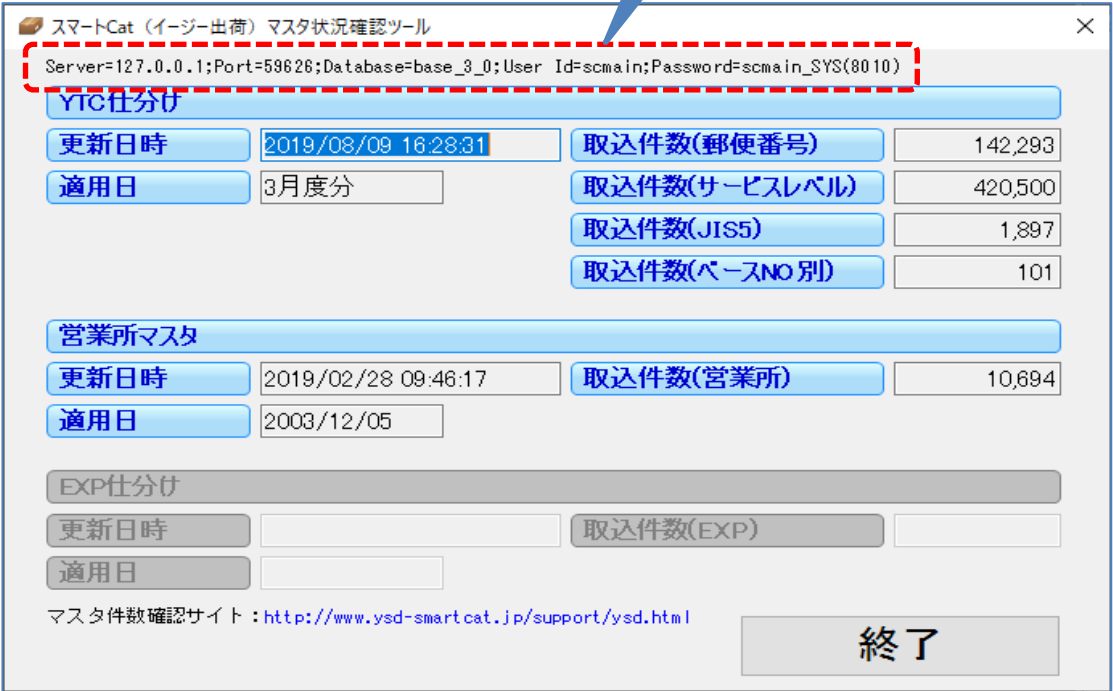


1.2. 【メニュー画面】にてキー『Versi』と打ちます。【情報】画面が表示されます。



接続情報が同一であることを確認してください。  
※接続情報が異なる場合、  
マスタ管理ツール内にある  
「Connect.txt」/「Connect.2txt」ファイルの修正を行ってください。

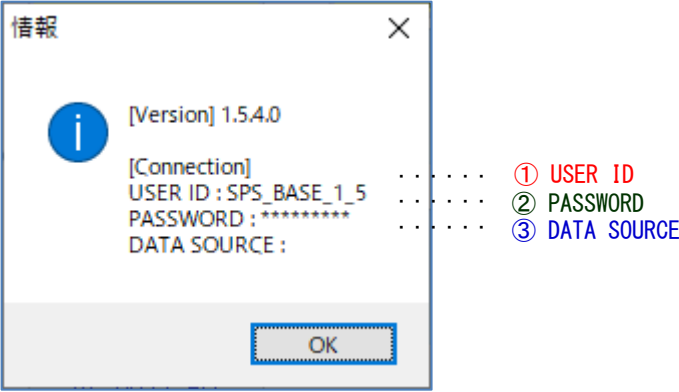
2. マスタ確認ツールを起動します。



3. 接続情報が異なる場合、接続ファイルの修正を行います。

※ 接続情報を変更されている環境の場合、Apath等が存在する接続情報を指定してください。

3. 1. Oracle接続 (Version 1 シリーズ)

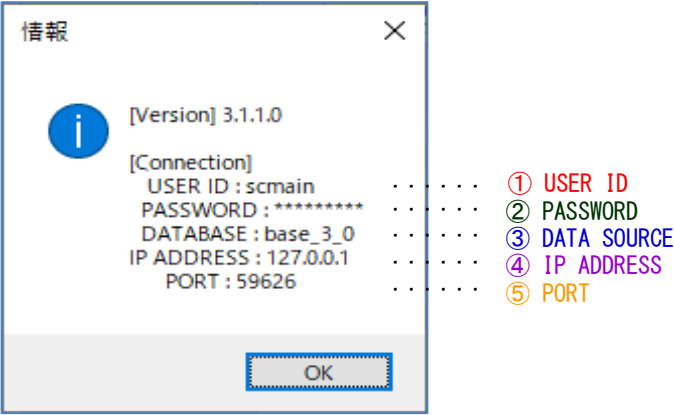


connect. txt

```
user id=SPS_BASE_1_2;password=SPS_BASE_1_2_SYS;data source=;Pooling=false
SPS_BASE_1_2|SPS_BASE_1_2_SYS|
```

- ① Apath ..... C:\Program Files¥YSD¥SmartCat  
C:\Program Files (x86)¥YSD¥SmartCat
- ② Dpath ..... C:\Users¥[UserName]¥AppData¥Local¥YamatoSystem¥SlipPrintSystem

3. 2. PostgreSQL接続 (Version 2 シリーズ / Version 3 シリーズ)



connect2. txt

```
Server=127.0.0.1;Port=59625;Database=base_2_0;User Id=scmain;Password=scmain_SYS(8010);Preload Reader = true;
scmain|scmain_SYS(8010)|base_2_0|127.0.0.1|59625
```

Version 3 シリーズ

④ Server=127. 0. 0. 1;  
⑤ Port=59626;  
③ Database=base\_3\_0;  
① User Id=scmain;  
② Password=A96267C7866F87F612009982E94D32DA58A2E6B873368040;  
Encoding=UTF-8

Version3シリーズは  
ポート番号が59626に変わります。

最新に近いほど、パスワードが暗号化されているものがあります。  
初期設定どおりの場合はそのまま設定してください。  
変更する場合、暗号化文字でなくてもOKです。

- ① Apath ..... C:\Program Files¥YSD¥SmartCat2      ※ Version 2 シリーズ  
C:\Program Files (x86)¥YSD¥SmartCat2      ※ Version 2 シリーズ  
C:\¥YSmartCat¥SmartCat2      ※ Version 2 シリーズ  
C:\¥YSmartCat¥SmartCat3      ※ Version 3 シリーズ
- ② Dpath ..... C:\¥YSmartCat¥scUserData      ※ Version 2 シリーズ  
C:\¥YSmartCat¥scUserData3      ※ Version 3 シリーズ  
C:\Users¥[UserName]¥AppData¥Local¥YamatoSystem¥SmartCat2

4. 項目

スマートCat（イージー出荷）マスタ状況確認ツール

Server=127.0.0.1;Port=59626;Database=base\_3\_0;User Id=scmain;Password=scmain\_SYS(8010)

YTC仕分け

更新日時

2019/08/09 16:28:31

取込件数(郵便番号)

142,293

適用日

3月度分

取込件数(サービスレベル)

420,500

取込件数(JIS5)

1,897

取込件数(ベースNO別)

101

営業所マスタ

更新日時

2019/02/28 09:46:17

取込件数(営業所)

10,694

適用日

2003/12/05

EXP仕分け

更新日時

取込件数(EXP)

適用日

マスタ件数確認サイト：<http://www.ysd-smartcat.jp/support/ysd.html>

終了

4. 1. 接続情報

接続先の情報を表示します。

スマートCat（イージー出荷）マスタ状況確認ツール

Server=127.0.0.1;Port=59626;Database=base\_3\_0;User Id=scmain;Password=scmain\_SYS(8010)

4. 2. Y T C仕分け取込情報

YTC仕分け

更新日時

2019/08/09 16:28:31

取込件数(郵便番号)

142,293

適用日

3月度分

取込件数(サービスレベル)

420,500

取込件数(JIS5)

1,897

取込件数(ベースNO別)

101

項目名	表示内容	存在しない時の表示
更新日時	マスタ自動更新時には、更新日時まで登録していないバージョンもあるため、適用日とマスタ件数で正常に最新マスタが登録されているか確認できる。	履歴なし
適用日	登録されているマスタデータの適用日。 最新のマスタかをここで判断可能。最新のマスタかはYBMにて確認可能。 例) 2019/12/10の場合、11月度分 とであれば最新	マスタなし

項目名	表示内容	存在しない時の表示
取込件数(郵便番号)	登録されている仕分マスタ(郵便番号)の件数を表示します。	なし
取込件数(サービスレベル)	登録されている仕分マスタ(サービスレベル)の件数を表示します。	なし
取込件数(JIS5)	登録されている仕分マスタ(JIS5)の件数を表示します。	なし
取込件数(ベースNO別)	登録されている仕分マスタ(ベースNO別)の件数を表示します。	なし

4.3. 営業所マスタ取込情報

営業所マスタ

更新日時

2019/02/28 09:46:17

取込件数(営業所)

10,694

適用日

2003/12/05

項目名	表示内容	存在しない時の表示
更新日時	登録されている営業所マスタデータの更新日時を表示します。	履歴なし
適用日	登録されている営業所マスタデータの適用日を表示します。	マスタなし

項目名	表示内容	存在しない時の表示
取込件数(営業所)	登録されている営業所マスタの件数を表示します。	なし

4.4. 確認サイトへリンク

マスタ件数確認サイト：<http://www.yzd-smartcat.jp/support/ysd.html>

【スマートCat サポートサイト】を開きます。

スマートCatサポートサイト

Top

サポートツール

マニュアル

スマートCat サポートサイト

お知らせ情報

現在、お知らせ情報はありません。

更新のお知らせ

2019/11/18 ツールページを更新しました  
2019/11/6 マニュアルページにサービスレベルマスタ追加のご案内を追加しました  
2019/08/22 サポートサイトを公開しました。

お問合せ

不明点・ご相談などありましたら、ヤマトシステム開発営業担当または事前にお伝えしているサポートデスクまでご連絡ください。

5. エクスプレス

5. 1. ツール名の変更

ツール名の最後に『EX』（大文字小文字関係なし）を付けて起動します。

マスタ状況確認ツール.exe  
↓  
マスタ状況確認ツールEx.exe

エクスプレス マスタ状況確認ツール

Server=127.0.0.1;Port=59825;Database=ex\_base\_1\_2;User Id=scmain;Password=scmain\_SYS(8010)

YTC仕分け

更新日時

履歴なし

取込件数(郵便番号)

141,695

適用日

5月度分

取込件数(サービスレベル)

345,408

取込件数(JIS5)

1,896

取込件数(ベースNO別)

85

営業所マスタ

更新日時

履歴なし

取込件数(営業所)

0

適用日

マスタなし

EXP仕分け

更新日時

2010/01/02 13:22:35

取込件数(EXP)

141,695

適用日

5月度分

マスタ件数確認サイト : <http://www.yzd-smartcat.jp/support/ysz.html>

終了

5. 2. E X P 仕分け取込情報

EXP仕分け

更新日時

2010/01/02 13:22:35

取込件数(EXP)

141,695

適用日

5月度分

項目名	表示内容	存在しない時の表示
更新日時	マスタ自動更新時には、更新日時まで登録していないバージョンもあるため、適用日とマスタ件数で正常に最新マスタが登録されているか確認できる。	履歴なし
適用日	登録されているマスタデータの適用日。最新のマスタかをここで判断可能。最新のマスタかはYBMにて確認可能。 例) 2019/12/10の場合、11月度分 とであれば最新	マスタなし

項目名	表示内容	存在しない時の表示
取込件数(E X P)	登録されている仕分マスタ(E X P)の件数を表示します。	なし